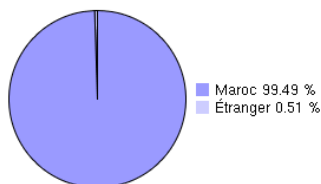




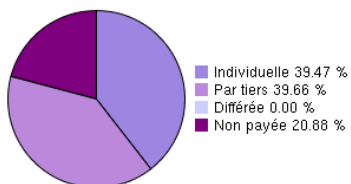
TITRE Aujourd'hui le Maroc  
SOUS TITRE  
PERIODICITE Quotidien  
THEMATIQUE Actualités / Actualités  
Générales  
IMMAT. OJD MA102  
PRIX DE VENTE 3 MAD  
ABO MAROC 750 MAD  
ABO ETRANGER  
DATE CONTROLE 14/04/2011

ADRESSE 213 Rond-Point d'Europe  
20490 CASABLANCA  
Maroc  
TEL 05.22.26.26.74  
FAX 05.22.26.24.43  
CONTACT PUB.  
TEL 05.22.26.26.74  
FAX 05.22.26.24.43  
EMAIL alm@aujourd'hui.ma

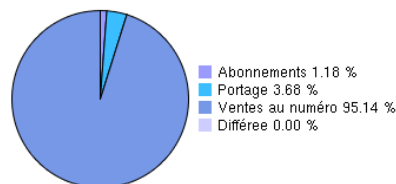
RÉPARTITION MAROC / ÉTRANGER



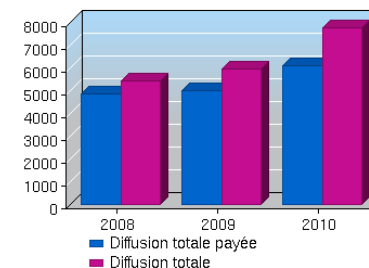
RÉPARTITION PAR NATURE DE LA DIFFUSION MAROC



RÉPARTITION PAR CANAL DE LA DIFFUSION MAROC PAYÉE



ÉVOLUTION DE LA DIFFUSION



- Mode d'établissement du PV :  Etabli en date de mise en place  Etabli en numéro daté  Aucune annexe au procès-verbal

2010	Nombre de parutions	Tirage	DIFFUSION MAROC											DIFFUSION ÉTRANGER			DIFFUSION TOTALE		
			Abonnements payés par l'abonné destinataire		Ventes au N° payées par l'acheteur	Diffusion Payée Individuelle	Abonnements payés par tiers en nombre	Ventes au N° payées par tiers en nombre	Diffusion Payée par tiers en nombre	Diffusion Différée Payée	Diffusion payée Maroc	Diffusion non payée Maroc	Diffusion totale Maroc	Diffusion payée Étranger	Diffusion non payée Étranger	Diffusion totale Étranger	Diffusion payée Maroc + Étranger	Diffusion non payée Maroc + Étranger	Diffusion totale Maroc + Étranger
			Postaux	Portés															
1	2	3	4	5	6	7	8	9	10	11	12	13	14	15	16	17	18	19	20
Janvier	20	20 000		134	2 979	3 113	71	3 140	3 211		6 324	1 616	7 940				6 324	1 616	7 940
Février	20	20 000		143	2 966	3 109	71	3 014	3 085		6 194	1 607	7 801				6 194	1 607	7 801
Mars	23	20 000		174	2 983	3 157	72	2 948	3 020		6 177	1 758	7 935				6 177	1 758	7 935
Avril	22	20 000		193	2 775	2 968	72	3 081	3 153		6 121	1 648	7 769				6 121	1 648	7 769
Mai	21	12 857		211	3 035	3 246	72	2 988	3 060		6 306	1 457	7 763		477	477	6 306	1 934	8 240
Juin	22	12 273		237	2 768	3 005	72	2 968	3 040		6 045	1 352	7 397				6 045	1 352	7 397
Juillet	22	12 455		272	2 581	2 853	72	3 081	3 153		6 006	1 677	7 683				6 006	1 677	7 683
Août	22	12 364		297	2 679	2 976	72	2 963	3 035		6 011	1 488	7 499				6 011	1 488	7 499
Septembre	21	12 381		299	2 726	3 025	72	2 989	3 061		6 086	1 705	7 791				6 086	1 705	7 791
Octobre	21	12 476		281	2 854	3 135	73	2 908	2 981		6 116	1 678	7 794				6 116	1 678	7 794
Novembre	19	12 421		257	2 817	3 074	73	2 841	2 914		5 988	1 643	7 631				5 988	1 643	7 631
Décembre	23	12 435		189	2 650	2 839	73	2 856	2 929		5 768	1 658	7 426				5 768	1 658	7 426
<b>Total</b>	<b>256</b>	<b>3 830 022</b>		<b>57 361</b>	<b>720 563</b>	<b>777 924</b>	<b>18 455</b>	<b>763 182</b>	<b>781 637</b>		<b>1 559 561</b>	<b>411 515</b>	<b>1 971 076</b>		<b>10 017</b>	<b>10 017</b>	<b>1 559 561</b>	<b>421 532</b>	<b>1 981 093</b>
<b>Moyenne</b>	<b>21</b>	<b>14 961</b>		<b>224</b>	<b>2 815</b>	<b>3 039</b>	<b>72</b>	<b>2 981</b>	<b>3 053</b>		<b>6 092</b>	<b>1 607</b>	<b>7 700</b>		<b>39</b>	<b>39</b>	<b>6 092</b>	<b>1 647</b>	<b>7 739</b>
Moy. 2009	253	20 638		144	3 094	3 239	431	1 349	1 780		5 019	916	5 935				5 019	916	5 935
Var. 10/09		-27,51 %		55,56 %	-9,02 %	-6,17 %	-83,29 %	120,98 %	71,52 %		21,38 %	75,44 %	29,74 %				21,38 %	79,80 %	30,40 %


Observations : A compter du 1er Janvier 2010, la moyenne annuelle est désormais exprimée en moyenne pondérée.

OJD

Les soussignés, assistés pour le contrôle financier de la diffusion, d'un Expert-Comptable diplômé, membre de l'Ordre des Experts-comptables, certifiant, après examen de tous livres et documents comptables qui leur ont été communiqués, conformément aux statuts et règlements de l'OJD, les chiffres de tirage et de diffusion figurant sur le présent Procès-Verbal.

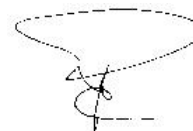
Fait à , le 14/04/2011

Patrick BARTEMENT  
Directeur Général



Représentant du Directeur Général

Philippe RINCE



Expert-Comptable

Pierre AUMOND

